

# Публікація звітів по оборонних закупівлях на майданчику Zakupki.Prom: покроково у скрінах

Із 23.04.2023 на майданчиках системи «Прозорро» з'явилася можливість публікувати звіти по оборонних закупівлях, що проводилися чи проводяться поза е-системою. [Алгоритм здійснення оборонних закупівель з 23.04.2023 на порталі «Радник» вже розміщено](#), тому в цій статті на прикладі майданчика Zakupki.Prom більш детально розглянемо з практичної точки зору, як і що необхідно публікувати.

## Звітування по оборонних закупівлях у 2023 році (договори, укладені поза е-системою «Прозорро»)

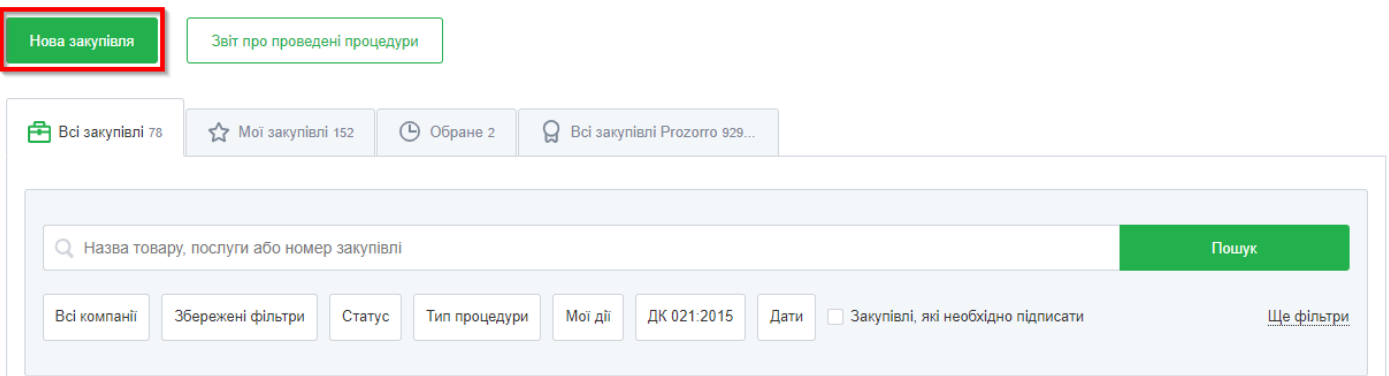
Оскільки всі ці закупівлі проходять відповідно до затвердженого замовником [переліку з обсягами закупівель](#), річний план не публікується замовником.

**Нагадаємо:** тільки у замовників, що на своєму майданчику вибрали категорію «Замовник, що здійснює закупівлі для потреб оборони», під час звітування з'явиться можливість поставити позначку «Оборонна закупівля», що дозволить правильно прозвітувати в системі. Про це повідомило ДП «Прозорро» у статті [«З 24.04.2023 починаємо звітувати по оборонних закупівлях: зверніть увагу на категорію замовника в системі!»](#).

Переходимо до публікації закупівлі.

Список публічних закупівель

[Сформувати список в Excel](#) ?



The screenshot shows the 'Список публічних закупівель' interface. At the top, there are two buttons: 'Нова закупівля' (highlighted with a red box) and 'Звіт про проведені процедури'. Below these are navigation tabs: 'Всі закупівлі 78', 'Міні закупівлі 152', 'Обране 2', and 'Всі закупівлі Prozorro 929...'. A search bar contains the text 'Назва товару, послуги або номер закупівлі' and a green 'Пошук' button. Below the search bar are several filter buttons: 'Всі компанії', 'Збережені фільтри', 'Статус', 'Тип процедури', 'Міні дії', 'ДК 021:2015', 'Дати', and a checkbox for 'Закупівлі, які необхідно підписати'. A link 'Ще фільтри' is also visible.

Замовник вибирає тип закупівлі «Закупівля без використання електронної системи».

### Тип процедури

\* Оберіть тип процедури


Оберіть тип процедури

- Спрощена закупівля
- Відкриті торги з особливостями
- Відкриті торги для закупівлі енергосервісу
- Закупівля без використання електронної системи**
- Укладення рамкової угоди
- Відкриті торги з публікацією англійською мовою

Потім ставить галочку «Для потреб оборони». У замовника є можливість приховати адресу та контактні дані (скориставшись відповідними галочками).

\* Оберіть тип процедури

Закупівля без використання електронної системи

 Як опублікувати закупівлю без використання електронної системи: [детальна інструкція](#).

Приховати адресу - Адреса організатора не буде опублікована.

COVID-19 - Оберіть у разі проведення закупівлі для запобігання і лікування коронавірусної хвороби.

Для потреб оборони. 

Приховати контактні дані замовника - Ім'я, телефон, email замовника не будуть опубліковані.

## Ідентифікатор плану закупівлі не вказуємо, поле не є обов'язковим.

### План закупівлі

Кожна закупівля має проводитись відповідно до плану. Якщо ви вже створили план, введіть його ідентифікатор у полі нижче. Якщо ні – спочатку [створіть план](#).

Ідентифікатор плану закупівлі

Далі замовник вибирає вид предмета закупівлі зі списку.

\* Вид предмета закупівлі

-- можна вибрати --	
-- можна вибрати --	
товари	ДК 030-449
послуги	усі інші коди
роботи	ДК 450-454

Наступні дані стосуються уповноваженої особи, але **якщо замовник поставив галочку** приховати дану інформацію, то на вебпорталі «Prozorro» вона не буде відображена (контактні дані буде бачити лише замовник зі свого кабінету).

#### Контактні дані

\* Основний контакт

Саша Наріжний	+380971111111	a.naryzhniy@smartweb.com.ua
Катя Вільна		
Саша Наріжний		

Далі йде блок з інформацією про саму закупівлю. Замовник зазначає узагальнену назву (обов'язково до заповнення) та **за потреби може прикріпити файл**, але законодавчо ця дія не передбачена.

#### Інформація про закупівлю

[Імпорт специфікацій з Excel](#)

\* Узагальнена назва закупівлі

Комп'ютерне обладнання

Документація до закупівлі


[+](#) Завантажити документ

Максимум 100 файлів, не більше 49 МВ кожен.

*?* За потреби ви можете завантажити будь-які документи, крім договору (договір завантажується у розділі "Робота з договором")

Наступний крок замовника — вказати інформацію про договір. Знову **є можливість завантажити документ** (це може бути, до прикладу, файл, що містить інформацію про закупівлю послуг з харчування — частина 5 статті 30 Закону України «Про оборонні закупівлі». Завантажити файл договору законодавчо не передбачено).

За потреби завантажте відсканований та підписаний обома сторонами договір.

 [Завантажити документ](#)

Максимум 100 файлів, не більше 49 МВ кожен.

Не вказувати ціну договору

Номер договору

\* Ціна договору

\* Валюта

Ознака ПДВ в договорі  з ПДВ

\* Ціна договору без ПДВ

\* Дата підписання договору

Договір дійсний з  до

Зірочками позначені обов'язкові до заповнення поля.

**Законом не передбачено зазначати ціну договору, тому замовник може скористатися галочкою «Не вказувати ціну договору». У такому разі система сама поррахує ціну, як зазначено в підказці.**

Не вказувати ціну договору

Зверніть увагу, що в такому випадку ціна договору буде автоматично розрахована наступним чином: введена вами кількість помножена на ціну за одиницю. Якщо позицій декілька - рахується їхня сума. Наприклад, ви вказали в закупівлі 2 позиції:

1. Буряк; кількість - 1 кг; ціна за одиницю - 5 грн.
2. Морква; кількість - 2 кг; ціна за одиницю - 10 грн.

Після публікації на сторінці закупівлі в графі "Сума договору" буде автоматично проставлена ціна 25 грн (5 грн за 1 кг буряка + 20 грн за 2 кг моркви).

**Увага!** Хочу звернути увагу, що якщо замовник скористався галочкою «Не вказувати ціну договору» та поставив позначку з ПДВ, то **система автоматично відрахує 20 % ПДВ.**

**Якщо ПДВ, до прикладу, 7 %, радимо не користуватись галочкою «Не вказувати ціну договору» та вираховувати і вносити інформацію про ціну договору вручну.**

Замовник зазначає дату підписання договору та може вказати термін дії (за замовчуванням буде виведено дату 31.12.2023).

**Зверніть увагу!** Під час оприлюднення інформації вам потрібно буде заповнити деякі електронні поля, які не визначені законодавством як обов'язкові. **Ідеться про термін дії договору і строк поставки.** Це пов'язано з тим, що чисто технічно закупівля має певні

обов'язкові атрибути (електронні поля), без яких її неможливо опублікувати на центральній базі даних (ЦБД). За замовчуванням у цих полях буде зазначена дата 31.12.2023, але ви можете змінити її на актуальну.

Далі замовник заповнює інформацію про товари, роботи чи послуги, що безпосередньо закуповувалися: конкретну назву (обов'язково до заповнення), кількість (відповідно до законодавства можна зазначити 1), одиницю виміру (обов'язково відповідно до законодавства), ціну за одиницю (поле теж обов'язкове), коди відповідних класифікаторів (обов'язково відповідно до законодавства) та строки поставки товару, виконання робіт чи надання послуг.

#### Товари, роботи та послуги

Вказати ціну за одиницю

\* Конкретна назва предмета закупівлі

Монітор

1

штука

\* Ціна за одиницю

3000

\* Класифікатори

ДК 021:2015

30230000-0 Комп'ютерне обладнання ×

інші ДК

\* Строк поставки/виконання робіт/ надання послуг(початкову дату можна не вказувати)



до

31.12.2023



Замовник може вказати адресу поставки, виконання робіт, надання послуг. За потреби цю інформацію знову ж таки можна приховати, натиснувши «Інші умови постачання», або не заповнювати поля взагалі.

Інші умови постачання

Наприклад, постачання на декілька адрес

Вулиця та номер будинку

Населений пункт

Країна

Область

Поштовий індекс

Додати позицію

Копіювати позицію

І так окремо по кожній позиції в межах предмета закупівлі.

**Аналогічна ситуація з даними постачальника — за потреби їх можна не зазначати.**

Постачальник

Не вказувати постачальника

\* Код ЄДРПОУ

Введіть код ЄДРПОУ і ми заповнимо інші поля

Класифікація суб'єктів господарювання

\* Назва компанії

Поштовий індекс

Далі переходимо безпосередньо до публікації закупівлі. А також нагадаємо, що ви маєте можливість завантажити [шпаргалку щодо вартісних меж та відповідного виду \(типу\) закупівлі оборонного призначення з 23.04.2023.](#)

Вулиця та номер будинку

Телефон

Формат поля: +380391234567

[Зберегти та перейти до підписання](#) [Зберегти чернетку](#)

Підписуємо КЕП (до моменту підписання звіт ще можна редагувати).

Закупівля Звіти Внутрішнє обговорення (0)

Публічна закупівля Закупівля без використання електронної системи Prom.ua Оборонна закупівля без КЕП !

### Комп'ютерне обладнання

**Інформація про замовника**

Найменування замовника: Наріжний Тест

Код ЄДРПОУ: 00000000

Веб-сайт: —

**Не визначено грн без ПДВ**

**Підписання форми оголошення звіту КЕП**

[Підписати КЕП та опублікувати](#)

[Редагувати](#)

☆ [Додати до обраного](#)

Після застосування КЕП звіт офіційно опублікований в електронній системі закупівель, і замовник може працювати вже з контрактингом. У вкладці «Звіти» буде сформовано відповідний pdf-файл.

Особистий кабінет > Публічні закупівлі > Закупівля

Закупівля Дозого (0) Звіти Моніторинг (0) Внутрішнє обговорення (0)

Публічна закупівля Закупівля без використання електронної системи Prom.ua Оборонна закупівля Опублікована на ЦБД ✓

з КЕП ✓

### Комп'ютерне обладнання

**Інформація про замовника**

Найменування замовника: Наріжний Тест

Код ЄДРПОУ: 00000000

Веб-сайт: —

Адреса: 00000, Україна, м. Київ, Київ, Харківське шосе 201-203

Відгуки та рейтинг: ★★★★★ ☆ Відгуків: 6

**Не визначено грн без ПДВ**

**Звіт офіційно опублікований в Prozorro**

[Перевірити підпис](#)

☆ [Додати до обраного](#)

Пропозиції приховано 0

*Варто зауважити, що замовник самостійно вибирає, яку інформацію не зазначати в системі.*

А для того, щоб ще краще розібратися зі змінами у звітуванні по оборонних закупівлях з 24.04.2023, спікери Академії Радник спільно з майданчиком Zakupki.Prom підготували для вас вебінар:

Читайте також [«Щодо „сумування“ оборонних закупівель»](#).